

# AéroSpire Chambre d'inhalation

Produit universel à utiliser avec tous les inhalateurs aérosols

## Mode d'emploi

### Attention,

Lisez attentivement ces instructions avant d'utiliser le produit.

Si vous avez des questions, contactez votre médecin ou votre thérapeute.

Les enfants auront besoin de la supervision d'un adulte pour l'utilisation de la Chambre AéroSpire.

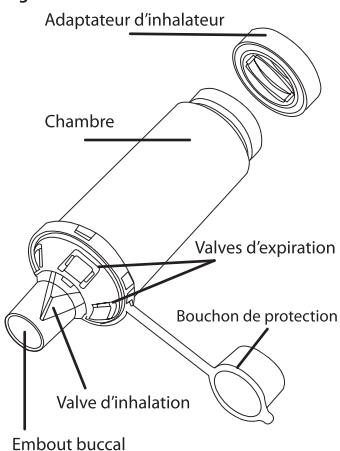
Ne laissez pas les enfants jouer avec ce produit.

Démontez les pièces conformément aux instructions de nettoyage.

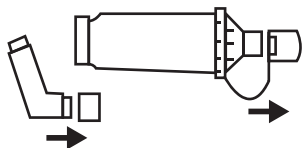
En cas de pièces manquantes ou de pièces endommagées, ne pas utiliser le produit, le faire remplacer immédiatement par un nouveau produit, auprès de votre pharmacien.

Assurez-vous que les valves sont correctement ajustées comme indiqué sur la figure A.

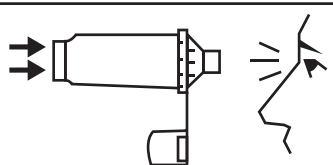
Figure A



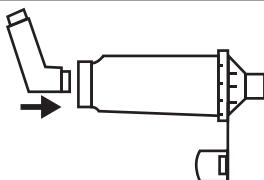
**1** Lire les instructions de la notice du médicament avant d'utiliser la Chambre d'inhalation AéroSpire.



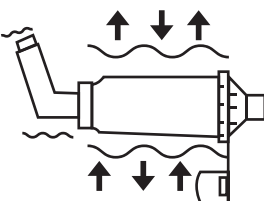
**2** Enlever les bouchons de protection.



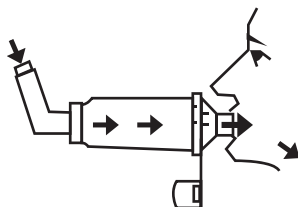
**3** Retirer tous les objets n'appartenant pas à ce produit.




**4** Insérer l'actionneur de l'inhalateur dans l'adaptateur et bien ajuster l'ensemble.



**5** L'actionneur de l'inhalateur doseur placé, secouer la chambre d'inhalation AéroSpire 4 à 5 fois et suivre attentivement la notice d'instructions du médicament.



**6** Insérez la chambre de l'inhalateur dans votre bouche et fermez vos lèvres autour de l'embouchure. Expirez, activez l'inhalateur et commencez immédiatement à inhaler. Aspirez lentement, puis retenez votre souffle pendant 8 à 10 secondes.



**7** Répéter l'action durant la journée si nécessaire, selon les prescriptions de votre médecin. Garder votre chambre d'inhalation AéroSpire dans un lieu adéquat à l'abri de la poussière.

## AéroSpire

Avant de l'utiliser pour la première fois, lavez la chambre d'inhalation, conformément aux instructions de nettoyage.

### Indication d'utilisation

La chambre d'inhalation AéroSpire est conçue pour être utilisée en combinaison avec des inhalateurs à dose moyenne pour faciliter l'administration du médicament pour la respiration.

La chambre d'inhalation AéroSpire peut être utilisée quelque soit l'âge du patient en milieu hospitalier ou à domicile.

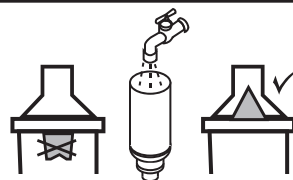
**Vous devez remplacer la chambre d'inhalation AéroSpire après 1 an d'utilisation.**



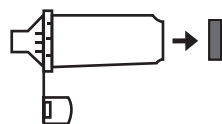
**1** Retirez l'adaptateur de l'inhalateur de l'arrière de la chambre d'inhalation



**2** Plonger les pièces pendant 15 minutes dans de l'eau tiède avec un détergent liquide. Secouez-les doucement



**3** Rincez toutes les pièces soigneusement sous l'eau courante chaude.  
- Retournez si nécessaire la valve à l'aide d'un jet d'eau du robinet sur sa position d'origine et secouez les pièces pour éliminer l'eau. Attendez que toutes les parties soient complètement sèches



**4** Remplacez l'adaptateur d'inhalateur de médicament lorsqu'il est complètement sec et prêt à l'emploi

**AÉROPLAST** Produit fabriqué en Algérie  
Rue saint Charles Ain Soltan N°68 KOUBA-ALGER  
contact@aeroplast-dz.com  
www.aeroplast-dz.com

+213 561 442 246

© 2018 Aéroplast tout droit réservé

## آيروسبير جهاز الاستنشاق

منتج شامل قابل للاستعمال مع جميع مركبات البخاخة

كيفية الاستخدام

تحذير

يرجى قراءة هذه التعليمات بدقة قبل استعمال المنتج إذا كانت لديكم أسئلة، يرجى الاتصال بطبيبكم أو معالجكم يحتاج الأطفال إلى رقابة شخص بالغ لاستعمال الجهاز آيروسبير لا تتركوا الأطفال يلعبون بهذا المنتج. قوموا بتفكيك القطع طبقا لتعليمات النظافة. في حالة وجود قطع ناقصة أو متضررة، لا تستعملوا المنتج، عليكم استبداله مباشرة بمنتهج جديد لدى صيدليتكم تأكدوا من أن الصمامات مضبوطة جيدا كما هو موضح في الصورة أ

## الصورة أ

موصل جهاز الاستنشاق

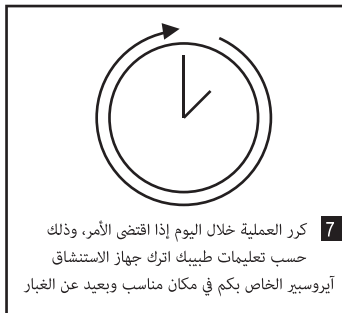
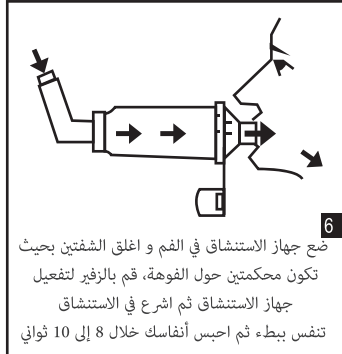
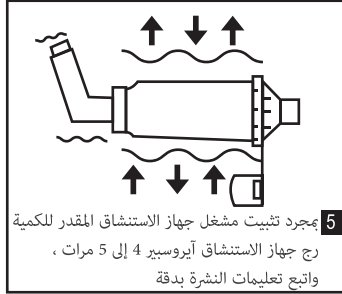
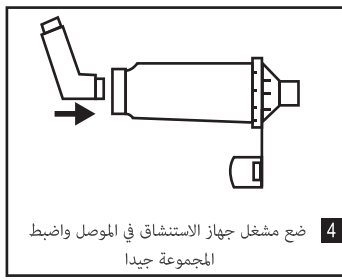
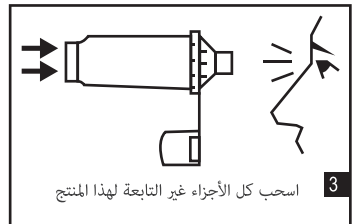
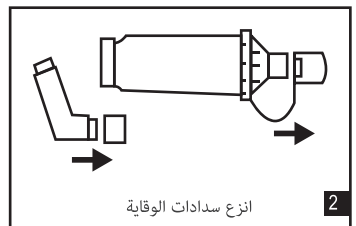
الغرفة

صمامة الزفير

سدادات الوقاية

صمامة الشهيق

الفوهة



جهاز الاستنشاق آيروسبير

قبل استخدامه للمرة الأولى، قم بغسل جهاز الاستنشاق

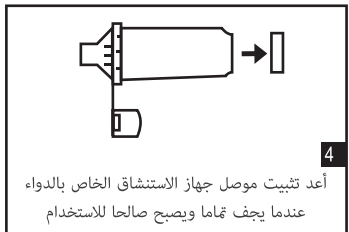
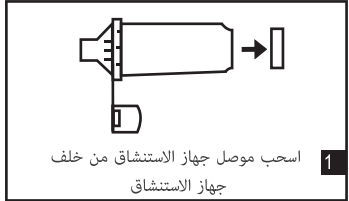
وذلك طبقا لتعليمات النظافة

تعليمات الاستخدام

صمم جهاز الاستنشاق آيروسبير للاستعمال مع أجهزة الاستنشاق ذات الكمية المتوسطة لتسهيل أخذ الدواء للتنفس

يمكن استعمال جهاز الاستنشاق آيروسبير مهما كان سن المريض وفي وسط استشفائي أو في المنزل

يجب استبدال جهاز الاستنشاق آيروسبير بعد سنة من الاستعمال



صنع في الجزائر

AÉROPLAST

شارع سان شارل، عين السلطان رقم 68 القبة، الجزائر

contact@aeroplast-dz.com

www.aeroplast-dz.com

+213 561 442 246

© 2018 Aéroplast tout droit réservé